

„Anschluss von Bürger*innen in der politischen Teilhabe: Konsequenzen für Wahlen und Repräsentation

Dr. Deniz Nergiz

Bundeszuwanderungs- und Integrationsrat (BZI)

06.12.2023 / Fachtag Diversität, Nürnberg

Fortschritt ist eine 

**Als in Athen die Demokratie erfunden wurde galt
Wähler=Politiker – vorausgesetzt Mann und nicht migriert.
25 Jahrhunderte später, sind die Zaungäst*innen der Politik
in etwa ähnlich: Frauen allgemein, migrierte/geflüchtete
Menschen und weitere Vielfaltsgruppen sind ebenfalls bzw.
mehrfach benachteiligt.**

„Parlamente, entscheiden nicht nur, sie sind auch vor allem Denkfabriken und Debattierorte. Deshalb müssen sie auch die Vielfalt der Gesellschaft widerspiegeln.“

Unsere Demokratie braucht ein Update!“

Ein paar Zahlen...

28,7%

der in Deutschland lebenden Menschen haben einen sog. Migrationshintergrund (2022).

ca. 64%

Davon haben eine eigene Migrationserfahrung, Rest ist hier geboren

50%

der U18-jährigen in Deutschland hat einen Migrationshintergrund (2022).

70 %

Beträgt der Anteil von U10-Jährigen mit Migrationsbezug



Ein paar Zahlen...



58,5%

Aller Personen mit Migrationshintergrund lebten 2022 in städtischen Regionen.





12,6%

Rund 8,7 Millionen der erwachsenen Menschen, die in Deutschland leben, dürfen nicht wählen, weil sie nicht die deutsche Staatsbürgerschaft besitzen.

Warum braucht es eine junge und vielfältige Politik?

**Zukunftsfähigkeit
der Demokratie**



**Anerkennung
& Sichtbarkeit**

**Politische
Zugehörigkeit**



**Politische
Mitgestaltung**

Realitätscheck



Repräsentation...

11,3%

der in MdBs haben einen Migrations/Fluchthintergrund (2022).

7,2 %

Beträgt ihr Anteil in allen Landesparlamenten (#136).
Nur 4 Bundesländer ist ihr Anteil zweistellig, in 5 Bundesländer unter 0-1%


13 %

Kommunale Mandatsträger*innen mit Migrations/Fluchthintergrund in Großstädten***

Was glaubt ihr:



Wie viele Oberbürgermeister*innen in Deutschland haben einen sog. "Migrationshintergrund"?



Großstadt mit ...

- **Bürgermeisterin**
- Bürgermeister
- **Bürgermeister, der Thomas heißt**



**Kurz
zusammengefasst:**

**Es gibt mehr
Thomasse als
Bürgermeisterinnen
oder Eben Hussein
und Rojda**

Hey Alter!

50,7%

der MdBs sind 50+

20 %

Jede*r fünfte Wähler*in bei der BTW21 war 69+

45

Altersdurchschnitt des jüngsten Landesparlamentes (Berlin)

7

Von insg. 203 MdL in Bayern ist unter 30 Jahre alt. %60 sind 50+



EXKURS: UND WER HAT DIE WAHL?

Überblick über das deutsche Wahlrecht

Kommunalwahl

- Deutsche*r gemäß Art. 116 Abs. 1 GG (Personen mit deutscher Staatsangehörigkeit)
- Unionsbürger*innen (Personen mit Staatsangehörigkeit eines EU-Mitgliedsstaats)

Landtagswahl

- Deutsche*r gemäß Art. 116 Abs. 1 GG

Bundestagswahl

- Deutsche*r gemäß Art. 116 Abs. 1 GG



DAS HEIßT:



Rund 8,7 Millionen der Menschen (im Wahlalter) in Deutschland dürfen nicht wählen!

Das entspricht

12,6%

der erwachsenen Gesamtbevölkerung.



Ohne Pass keine Wahl.

Und auf Länderebene?

Beispiel Bayern



U18 Bevölkerung: 11.108.554

Davon ohne deutschen Pass: 1.735.642

Das entspricht

14,4%

der Personen im Wahlalter.




Jede

7.

Person im
Wahlalter

Gründe für Unterrepräsentation

Rechtliche Faktoren



Institutionelle Faktoren

Biographische/individuelle Faktoren



Strukturelle Faktoren



Selbstwirksamkeit

Lösungen?





Exkurs: YoungUP!


- Ziel: BIPOC bzw. Menschen mit eigener/familiärer Migrations- und/oder Fluchtgeschichte für politische Teilhabe ermutigen, begeistern & aktivieren!



Das Rundum-Programm
*Ein Boost für Dein Politik
Selbstbewusstsein!*



Workshopreihe
*Hol Dir Rückenwind für
Dein Engagement*



Begleitstudie (SVR)
*Was sagt die
Wissenschaft?*

Wie mitmachen? Rundum-Programm

- 3 Runden à 21-25 Teilnehmende
- jeweils 8-9 Monate im Programm

~~Dabei sein?~~

**Bis 17.12 Kannst Du Dich für die 2.
Runde anmelden - sie startet ab
Januar 2024**

Erweitert deine
politischen Skills
in Workshops und
Trainings

Schafft Gehör für
deine Forderungen
in
"Aktionsgruppen"

Bietet ein
Erlebnisprogramm
an 3 Community-
Wochenenden

Bringt dich mit
Politiker*innen &
weiteren
Akteur*innen
zusammen

Vielen Dank!



Dr. Deniz Nergiz
Projektleiterin



Sonja Sassenberg
Co-Projektleiterin



Katarina Medić
Projektmitarbeiterin



Tien-Chi Lu
stud. Mitarbeiterin

Kontakt



hi@young-up.de



Youngup.bzi